



Anleitung zur Steuerprogrammierung

Alle Änderungen geschehen auf eigene Verantwortung. Die Firma Euro Kassen übernimmt keine Haftung für Fehlprogrammierungen. Die Anleitungen sind nach bestem Wissen und Gewissen geschrieben, können aber nicht jeden Anwendungsfall bei jeder Kasse abdecken. Bei Fragen oder Anregungen zur Programmierung können Sie uns gerne per E-Mail an eurokassen@gmail.com erreichen

Steuerungsumstellung an Vectron-Kassen mit und ohne Commander Für Gastronomie IM HAUS Verzehr

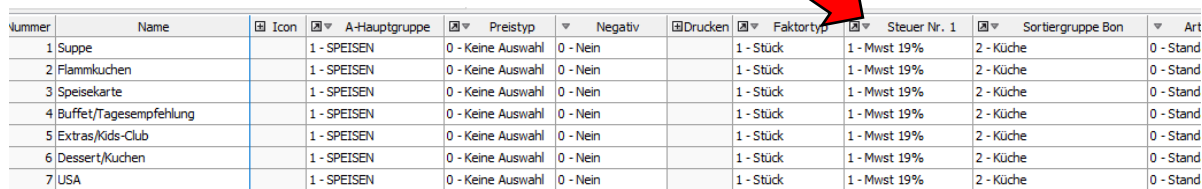
Vermutlich dürfen Gastronomiebetriebe ab dem 01.07.2020 für ein Jahr **im Haus** verkaufte Lebensmittel statt mit dem vollen Steuersatz (ab dem 01.07.2020 **16%**, aber dem 01.01.2021 wieder **19%**) mit dem ermäßigten Steuersatz versteuern (ab dem 01.07.2020 **5%**, aber dem 01.01.2021 wieder **7%**). Hierzu kann es sein, dass Sie die Steuerzuweisung der Waren an der Kasse ändern müssen (von voll auf ermäßigt).

Steuerzuweisung für Warengruppen

In der Regel beziehen Artikel Ihre Steuerzuweisung aus der Warengruppe, in die sie angebunden sind.

Gehen Sie in die Kassenprogrammierung und dann in den Punkt **Artikel etc.** und weiter in den Punkt **Warengruppen**.

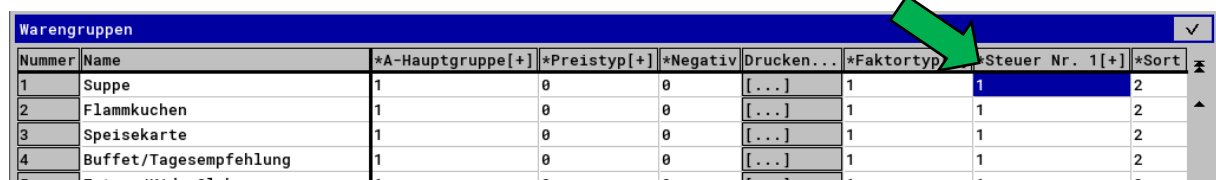
Dort finden Sie je Warengruppe unter den Punkt **Steuer Nr. 1** die zugewiesene Steuer. Dort steht zum Beispiel 1, 2 oder 3 etc. Welche Steuer sich genau hinter 1 oder 2 verbirgt, sehen Sie im Commander **direkt hinter der Zahl**.



Nummer	Name	Icon	A-Hauptgruppe	Preistyp	Negativ	Drucken	Faktortyp	Steuer Nr. 1	Sortiergruppe	Bon	Art
1	Suppe		1 - SPEISEN	0 - Keine Auswahl	0 - Nein		1 - Stück	1 - Mwst 19%	2 - Küche		0 - Stand
2	Flammkuchen		1 - SPEISEN	0 - Keine Auswahl	0 - Nein		1 - Stück	1 - Mwst 19%	2 - Küche		0 - Stand
3	Speisekarte		1 - SPEISEN	0 - Keine Auswahl	0 - Nein		1 - Stück	1 - Mwst 19%	2 - Küche		0 - Stand
4	Buffet/Tagesempfehlung		1 - SPEISEN	0 - Keine Auswahl	0 - Nein		1 - Stück	1 - Mwst 19%	2 - Küche		0 - Stand
5	Extras/Kids-Club		1 - SPEISEN	0 - Keine Auswahl	0 - Nein		1 - Stück	1 - Mwst 19%	2 - Küche		0 - Stand
6	Dessert/Kuchen		1 - SPEISEN	0 - Keine Auswahl	0 - Nein		1 - Stück	1 - Mwst 19%	2 - Küche		0 - Stand
7	USA		1 - SPEISEN	0 - Keine Auswahl	0 - Nein		1 - Stück	1 - Mwst 19%	2 - Küche		0 - Stand

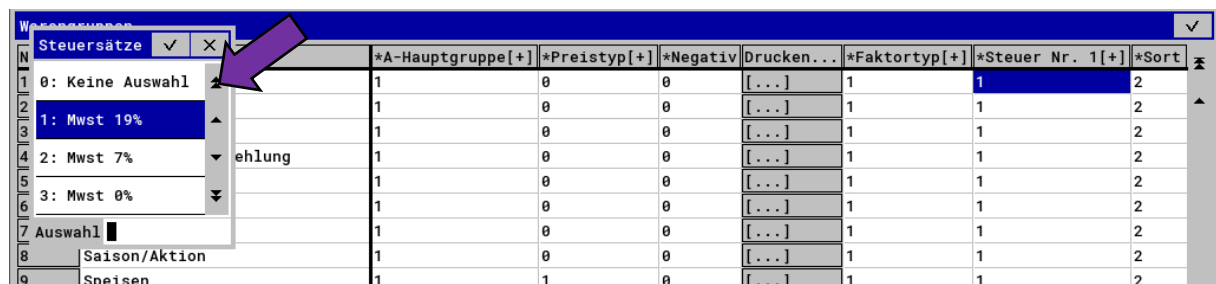
Abbildung 1 Ansicht Commander

Wenn Sie direkt über die Kasse programmieren, können Sie einfach das **jeweilige Feld antippen** und es geht ein **Auswahlfenster** für diesen Punkt auf, der Ihnen anzeigt, welcher Steuersatz sich hinter der Zahl 1 oder 2 verbirgt.



Nummer	Name	*A-Hauptgruppe[+]	*Preistyp[+]	*Negativ	Drucken...	*Faktortyp	*Steuer Nr. 1[+]	*Sort
1	Suppe	1	0	0	[...]	1	1	2
2	Flammkuchen	1	0	0	[...]	1	1	2
3	Speisekarte	1	0	0	[...]	1	1	2
4	Buffet/Tagesempfehlung	1	0	0	[...]	1	1	2

Abbildung 2 Ansicht Kasse



N	Steuersätze	*A-Hauptgruppe[+]	*Preistyp[+]	*Negativ	Drucken...	*Faktortyp[+]	*Steuer Nr. 1[+]	*Sort
1	0: Keine Auswahl	1	0	0	[...]	1	1	2
2	1: Mwst 19%	1	0	0	[...]	1	1	2
3	2: Mwst 7%	1	0	0	[...]	1	1	2
4	3: Mwst 0%	1	0	0	[...]	1	1	2
5	Auswahl	1	0	0	[...]	1	1	2
6	Saison/Aktion	1	0	0	[...]	1	1	2
7	Speisen	1	1	0	[...]	1	1	2

Abbildung 3 Ansicht Kasse MwSt-Auswahl

Wichtig: Steuerzuweisung für Artikel

Wichtig: Manchmal beziehen die Artikel die Steuer nicht aus den Warengruppen. Bitte überprüfen Sie das in der Programmierung.

Hierzu gehen Sie in die Kassenprogrammierung und den Punkt **Artikel etc.** und dann in **Artikel**. Schauen Sie nach, ob Sie in der Artikeltable eine Überschrift namens **Prog. aus WG** haben.

Wenn Sie diesen Punkt **NICHT** sehen, dann beziehen alle Artikel ihre Steuerzuweisung aus der Warengruppe und Sie müssen nichts weiter unternehmen. **Sie sind fertig**.

Wenn Sie diesen Punkt allerdings in der Liste haben, müssen Sie ggf. auch einzelne Artikel noch steuerlich umstellen. Steht bei einem Artikel **Prog. aus WG** auf **1 (1 = ja)**, dann übernimmt dieser Artikel seine Steuerzuweisung aus der Warengruppe und ist fertig eingestellt.

Steht ein Artikel allerdings auf **0 (0 = nein)**, dann müssen Sie überprüfen, welche Steuer dieser Artikel hat.

Nummer	Name	Icon...	*Warengruppe	*Prog. aus WG	*A-Hauptgruppe[+]	*Preistyp[+]	Preis 1	Preis 2
99	Seniorenportion	[...]	10	1	1	0	1,50	
1001	Spargelcremesuppe	[...]	1	1	1	0	4,50	
1002	Tomatensuppe klein	[...]	1	0	1	0	3,80	
1003	Kartoffelsuppe klein	[...]	1	1	1	0	3,80	

Abbildung 4 Artikel 1001 muss überprüft werden

Um zu überprüfen, welche Steuer diesem Artikel zugewiesen ist, gehen Sie in der Tabelle weiter nach rechts, bis Sie die Feldüberschrift **Steuer Nr. 1** sehen.

Dort steht zum Beispiel 1, 2 oder 3 etc. Welche Steuer sich genau hinter 1 oder 2 verbirgt, Sehen Sie im Commander **direkt hinter der Zahl**.

Nummer	Name	Icon	Warengruppe	Prog. aus WG	A-Hauptgruppe	Preistyp	Preis 1	Preis 2	Preis 3	Negativ	Drucken...	Faktor	Steuer Nr. 1	Steuer Nr. 2	Sortier
99	Seniorenportion		10 - Senioren	1 - Ja	1 - SPEISEN	0 - Keine Auswahl	1,50			0 - Nein		1 - Stück	1 - Mwst 19%	2 - Küche	
1001	Spargelcremesuppe		1 - Suppe	0 - Nein	1 - SPEISEN	0 - Keine Auswahl	4,50			0 - Nein		1 - Stück	1 - Mwst 19%	2 - Küche	
1002	Tomatensuppe klein		1 - Suppe	1 - Ja	1 - SPEISEN	0 - Keine Auswahl	3,80			0 - Nein		1 - Stück	1 - Mwst 19%	2 - Küche	
1003	Kartoffelsuppe klein		1 - Suppe	1 - Ja	1 - SPEISEN	0 - Keine Auswahl	3,80			0 - Nein		1 - Stück	1 - Mwst 19%	2 - Küche	
1004	Spargelcremesuppe groß		1 - Suppe	1 - Ja	1 - SPEISEN	0 - Keine Auswahl	7,50			0 - Nein		1 - Stück	1 - Mwst 19%	2 - Küche	

Abbildung 5 Ansicht Commander Steuer bei Artikeln

Wenn Sie direkt über die Kasse programmieren, können Sie einfach das **jeweilige Feld antippen** und es geht ein **Auswahlfenster** für diesen Punkt auf, der Ihnen anzeigt, welcher **Steuersatz** sich hinter der Zahl 1 oder 2 verbirgt.

Nummer	Name	Preis 3	*Negativ	Drucken...	*Faktortyp	*Steuer Nr. 1[+]	*Sortiergruppe Bon[+]	*Ar
99	Seniorenportion		0	[...]	1	1	2	0
1001	Spargelcremesuppe		0	[...]	1	1	2	0
1002	Tomatensuppe klein		0	[...]	1	1	2	0
1003	Kartoffelsuppe klein		0	[...]	1	1	2	0

Abbildung 6 Ansicht Kasse Steuern bei Artikeln

N	Steuersätze	Preis 3	*Negativ	Drucken...	*Faktortyp[+]	*Steuer Nr. 1[+]	*Sortiergruppe Bon[+]	*Ar
0	Keine Auswahl		0	[...]	1	1	2	0
1	Mwst 19%		0	[...]	1	1	2	0
2	Mwst 7%		0	[...]	1	1	2	0
3	Mwst 0%		0	[...]	1	1	2	0
1007	Gulaschsuppe groß		0	[...]	1	1	2	0
1008	Tagessuppe klein		0	[...]	1	1	2	0

Abbildung 7 Ansicht Kasse Steuerauswahl Artikel

Wechseln Sie jeweils auf den passenden Steuersatz. Nicht immer ist Steuer 1 auch 19% (bzw. 16%) und Steuer 2 7% (bzw. 5%). Bitte beachten Sie, dass die Senkung auf den ermäßigten Steuersatz **NUR** für Speisen gilt und nicht für Getränke, Handelwaren, Dienstleistungen etc.

Bitte konsultieren Sie Ihren Steuerberater oder eine andere Stelle, die Ihnen genaue Auskunft über die geltenden Steuersätze mitteilen kann.